



# INFORME DE TRANSITO MUNICIPAL ENERO A MARZO 2020

 Tel. (733) 33 269 41

 [transito@iguala.gob.mx](mailto:transito@iguala.gob.mx)

 Palacio Municipal  
Av. Vicente Guerrero No. 1  
Col. Centro, CP.P 40000  
Iguala de la Independencia,  
Guerrero, México.



H. AYUNTAMIENTO MUNICIPAL  
CONSTITUCIONAL DE IGUALA DE LA  
INDEPENDENCIA, GUERRERO  
2018 – 2021  
DIRECCIÓN DE TRÁNSITO Y VIALIDAD



# INFORME DE TRANSITO MUNICIPAL ENERO 2020



Tel. (733) 33 269 41



[transito@iguala.gob.mx](mailto:transito@iguala.gob.mx)



Palacio Municipal  
Av. Vicente Guerrero No. 1  
Col. Centro, CP.P 40000  
Iguala de la Independencia,  
Guerrero, México.

## INFORME DE INGRESOS

Reporte detallando de rendición de ingresos. Periodo comprendió del **01 - 31 del mes de enero** del año 2020.

<b>EXPEDICIÓN DE LICENCIAS DE CONDUCIR</b>		
PERIODO COMPRENDIDO		Total
<b>01-31 ENERO</b>		
<b>208</b>	LICENCIAS EXPEDIDAS	<b>208</b>
	<b>\$53,997.12</b>	<b>\$53,997.12</b>
<b>EXPEDICIÓN DE PERMISOS</b>		
PERIODO COMPRENDIDO		Total
<b>01-31 ENERO</b>		
<b>66</b>	PERMISOS OTORGADOS	<b>66</b>
	<b>\$301,432.65</b>	<b>\$301,432.65</b>
<b>INFRACCIONES</b>		
PERIODO COMPRENDIDO		Total
<b>01-31 ENERO</b>		
<b>120</b>	PAGO DE INFRACCIONES	<b>120</b>
	<b>\$41,735.00</b>	<b>\$41,735.00</b>
<b>INGRESOS</b>		<b>\$397,164.77</b>

\*\*\*(TRESCIENTOS NOVENTA Y SIETE MIL, CIENTO SESENTA Y CUATRO PESOS 77/100MXN)\*\*\*

**¿Diferencia entre licencia de chofer y automovilista?**

ENERO	FEBRERO	MARZO	ABRIL	MAYO	JUNIO	JULIO	AGOSTO	SEPTIEMBRE	OCTUBRE	NOVIEMBRE	DICIEMBRE	TOTAL GENERAL
55												55





H. AYUNTAMIENTO MUNICIPAL  
CONSTITUCIONAL DE IGUALA DE LA  
INDEPENDENCIA, GUERRERO  
2018 – 2021  
DIRECCIÓN DE TRÁNSITO Y VIALIDAD



# INFORME DE TRANSITO MUNICIPAL

## FEBRERO 2020



Tel. (733) 33 269 41



[transito@iguala.gob.mx](mailto:transito@iguala.gob.mx)



Palacio Municipal  
Av. Vicente Guerrero No. 1  
Col. Centro, CP.P 40000  
Iguala de la Independencia,  
Guerrero, México.

## INFORME DE INGRESOS

Reporte detallando de rendición de ingresos. Periodo comprendió del **01 - 29 del mes de febrero** del año 2020.

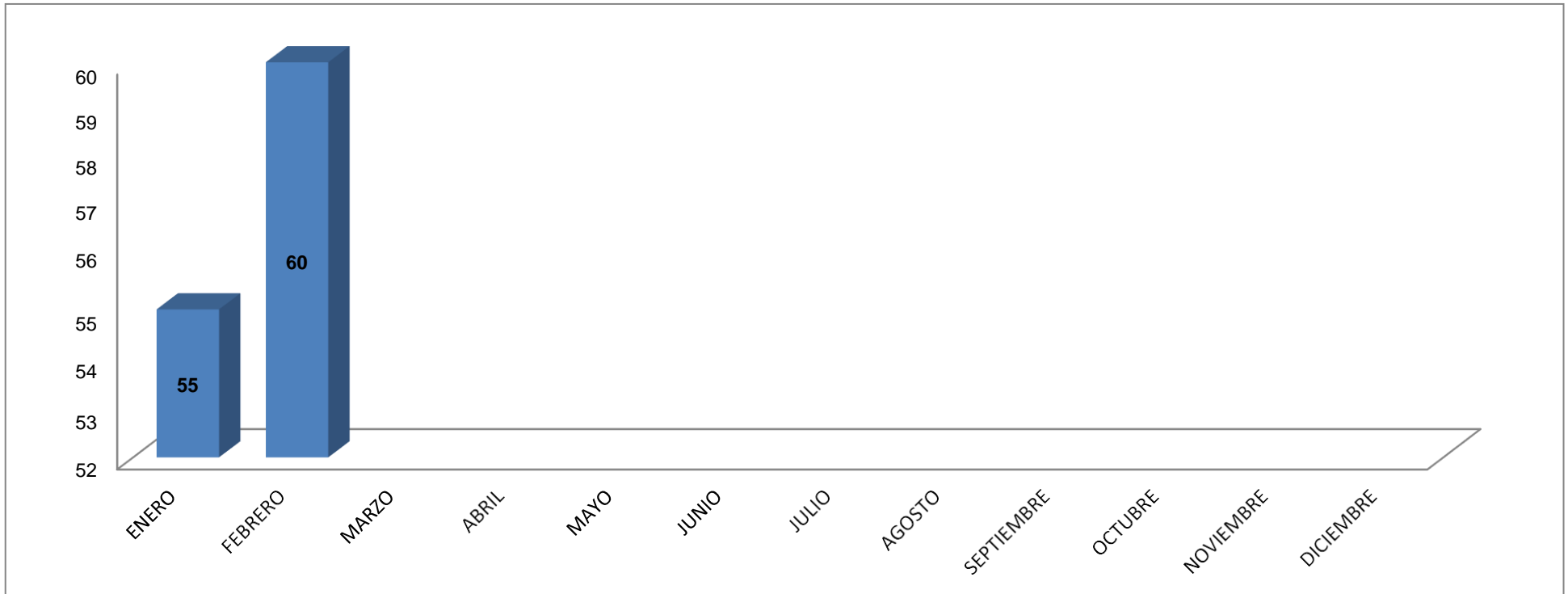
<b>EXPEDICIÓN DE LICENCIAS DE CONDUCIR</b>		
PERIODO COMPRENDIDO		Total
<b>01-29 FEBRERO</b>		
<b>202</b>	LICENCIAS EXPEDIDAS	<b>202</b>
	<b>\$42,385.61</b>	<b>\$42,385.61</b>
<b>EXPEDICIÓN DE PERMISOS</b>		
PERIODO COMPRENDIDO		Total
<b>01-29 FEBRERO</b>		
<b>46</b>	PERMISOS OTORGADOS	<b>46</b>
	<b>\$173,466.38</b>	<b>\$173,466.38</b>
<b>INFRACCIONES</b>		
PERIODO COMPRENDIDO		Total
<b>01-29 FEBRERO</b>		
<b>147</b>	PAGO DE INFRACCIONES	<b>147</b>
	<b>\$72,629.00</b>	<b>\$72,629.00</b>
<b>INGRESOS</b>		<b>\$294,480.99</b>

\*\*\*(DOSCIENTOS NOVENTA Y CUATRO MIL, CUATROCIENTOS OCHENTA PESOS 99/100 MXN)\*\*\*



¿Diferencia entre licencia de chofer y automovilista?

ENERO	FEBRERO	MARZO	ABRIL	MAYO	JUNIO	JULIO	AGOSTO	SEPTIEMBRE	OCTUBRE	NOVIEMBRE	DICIEMBRE	TOTAL GENERAL
55	60											115



# INFORME DE TRANSITO MUNICIPAL

## MARZO 2020



Tel. (733) 33 269 41



[transito@iguala.gob.mx](mailto:transito@iguala.gob.mx)



Palacio Municipal  
Av. Vicente Guerrero No. 1  
Col. Centro, CP.P 40000  
Iguala de la Independencia,  
Guerrero, México.



## INFORME DE INGRESOS

Reporte detallando de rendición de ingresos. Periodo comprendió del **01 - 31 del mes de marzo** del año 2020.

<b>EXPEDICIÓN DE LICENCIAS DE CONDUCIR</b>		
PERIODO COMPRENDIDO		Total
<b>01-31 MARZO</b>		
<b>218</b>	LICENCIAS EXPEDIDAS	<b>218</b>
	<b>\$52,969.88</b>	<b>\$52,969.88</b>
<b>EXPEDICIÓN DE PERMISOS</b>		
PERIODO COMPRENDIDO		Total
<b>01-31 MARZO</b>		
<b>54</b>	PERMISOS OTORGADOS	<b>54</b>
	<b>\$133,622.00</b>	<b>\$133,622.00</b>
<b>INFRACCIONES</b>		
PERIODO COMPRENDIDO		Total
<b>01-31 MARZO</b>		
<b>201</b>	PAGO DE INFRACCIONES	<b>201</b>
	<b>\$84,144.00</b>	<b>\$84,144.00</b>
<b>INGRESOS</b>		<b>\$270,735.88</b>

\*\*\*(DOSCIENTOS SETENTA MIL, SETECIENTOS TREINTA Y CINCO PESOS 88/100 MXN)\*\*\*

**¿Diferencia entre licencia de chofer y automovilista?**

ENERO	FEBRERO	MARZO	ABRIL	MAYO	JUNIO	JULIO	AGOSTO	SEPTIEMBRE	OCTUBRE	NOVIEMBRE	DICIEMBRE	TOTAL GENERAL
55	60	50										165

